




# BALLTRAP<sup>TM</sup>

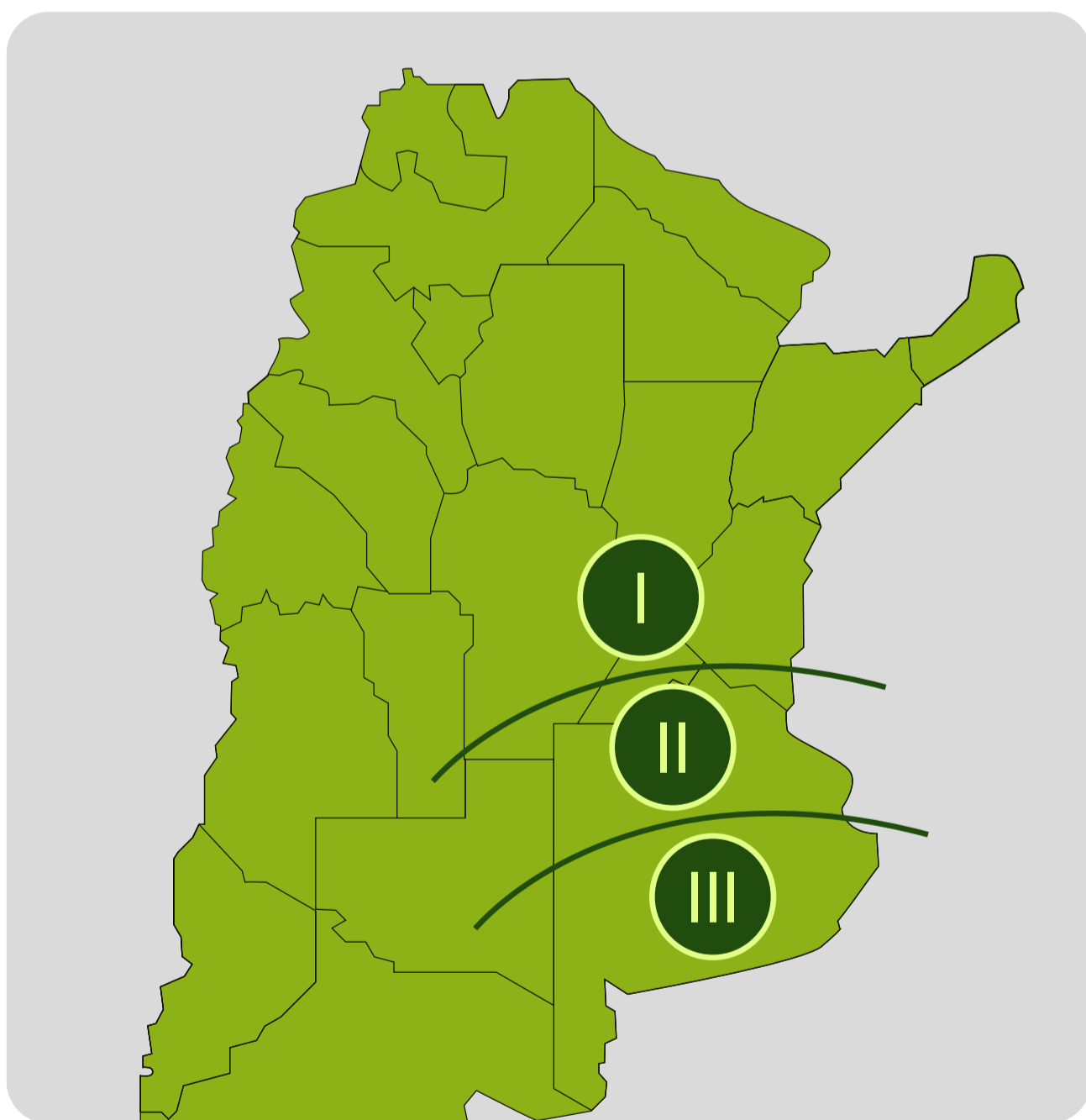
Alto contenido de proteínas.

Altísimo potencial de rendimientos.

Hacé que tu invierno rinda con la arveja amarilla más estable. Se destaca por su excelente tolerancia al frío, su adaptación a distintos ambientes, sus excelentes características agronómicas y su alto potencial de rendimiento.

## Características Agronómicas:

	Ciclo	Invernal intermedio
	Altura	Muy Alta (90 cms)
	Resistencia al encamado	Muy alto
	Tipo de planta	Áfila (Zarcillos)
	Dehiscencia	Baja
	Peso de mil semillas	170/180 gramos
	Grano	Amarillo, redondo, mediano
	Alto potencial de rendimientos	
	Ciclo invernal	
	Mayor tolerancia al frío	



	MAYO		JUNIO			JULIO			AGOSTO
Subregiones	11-20	21-31	1-10	11-20	20-30	1-10	11-20	21-31	1-10
I									
II									
III									

■ Rango óptimo  
■ Rango sub-óptimo

 2364-574022
 

