


SARANDÍTM

Ciclo Intermedio

Sanidad Muy Buena

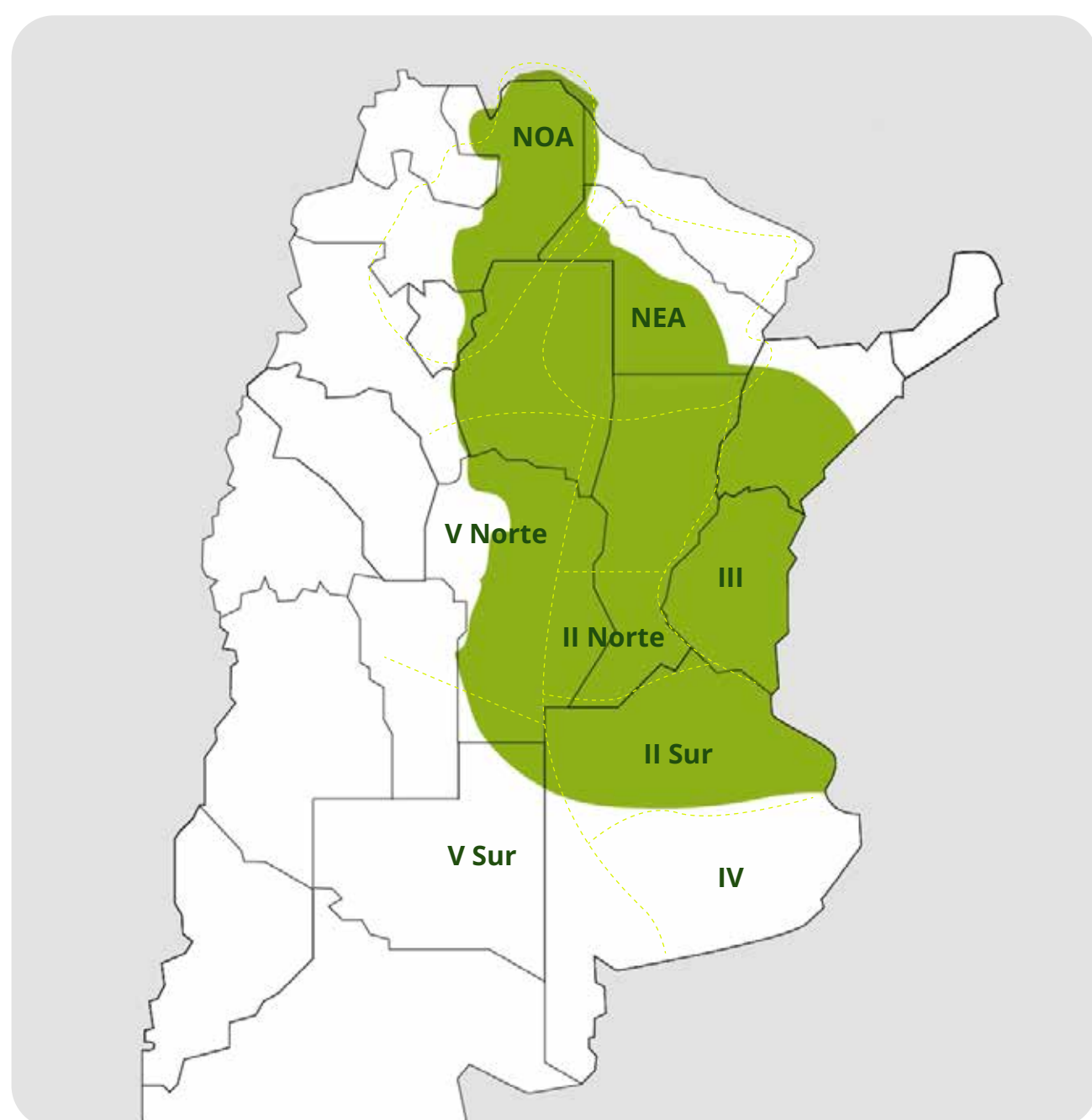
Dos cosas caracterizan a esta variedad de trigo: su altísimo rendimiento y su excelente comportamiento en ambientes de sequía moderada. Se destaca especialmente en Entre Ríos, centro de Santa Fe y norte de Buenos Aires.













Características Agronómicas:



 Ciclo	Intermedio
 Dias de emergencia a espigazón	120
 Porte Vegetativo	Semierecto
 Altura	82 cm
 Capacidad de Macollaje	Media
 Requerimiento de Frío	Medio
 Tolerancia de heladas en pasto	Buena
 Regiones recomendadas	Entre Ríos, Santa Fe y norte de Bs. As.
 Sanidad	Muy buena
 Roya del Tallo	Tolerante
 Roya de la Hoja	Moderadamente susceptible
 Roya amarilla	Tolerante
 Mancha amarilla	Tolerante
 Septoria	Tolerante
 Fusarium	Moderadamente tolerante
 Grupo de calidad	2

Altísimo rendimiento

Muy buen comportamiento ante estrés hídrico



	MAYO			JUNIO			JULIO		
Subregiones	1-10	11-20	21-31	1-10	11-20	20-30	1-10	11-20	21-31
II Norte									
II Sur									
I y III									
V Norte									

 Rango óptimo
 Rango sub-óptimo